


INSTRUKCJA

SLOT

memory

Czas gry: 20min.
Graczy: 2-5
Wiek: 7+



ELEMENTY GRY
32 kafelki

Autor: Jacek Szram


CEL GRY

W grze SLOT MEMORY zadaniem graczy będzie zapamiętywanie symboli na kafelkach i ich taktyczne układanie w trzech rzędach tak by na ich końcach uzyskać punktowane zestawy dwóch lub trzech takich samych symboli. W rozgrywce zwycięży ten, kto pierwszy zdobędzie odpowiednią ilość punktów.

PRZYGOTOWANIE GRY

Na środku stołu wykładamy wszystkie zakryte kafelki. Z nich tworzymy trzy rzędy po trzy kafelki. Na końcu każdego rzędu odkrywamy po jednym z kafelków. Należy pamiętać by każdy z nich był inny. Obok rzędów dodatkowo odkrywamy trzy dowolne kafelki - Rys. 1. Potrzebujemy jeszcze kartkę do zapisywania punktów i możemy grać...

Rys.1




PRZEBIEG GRY

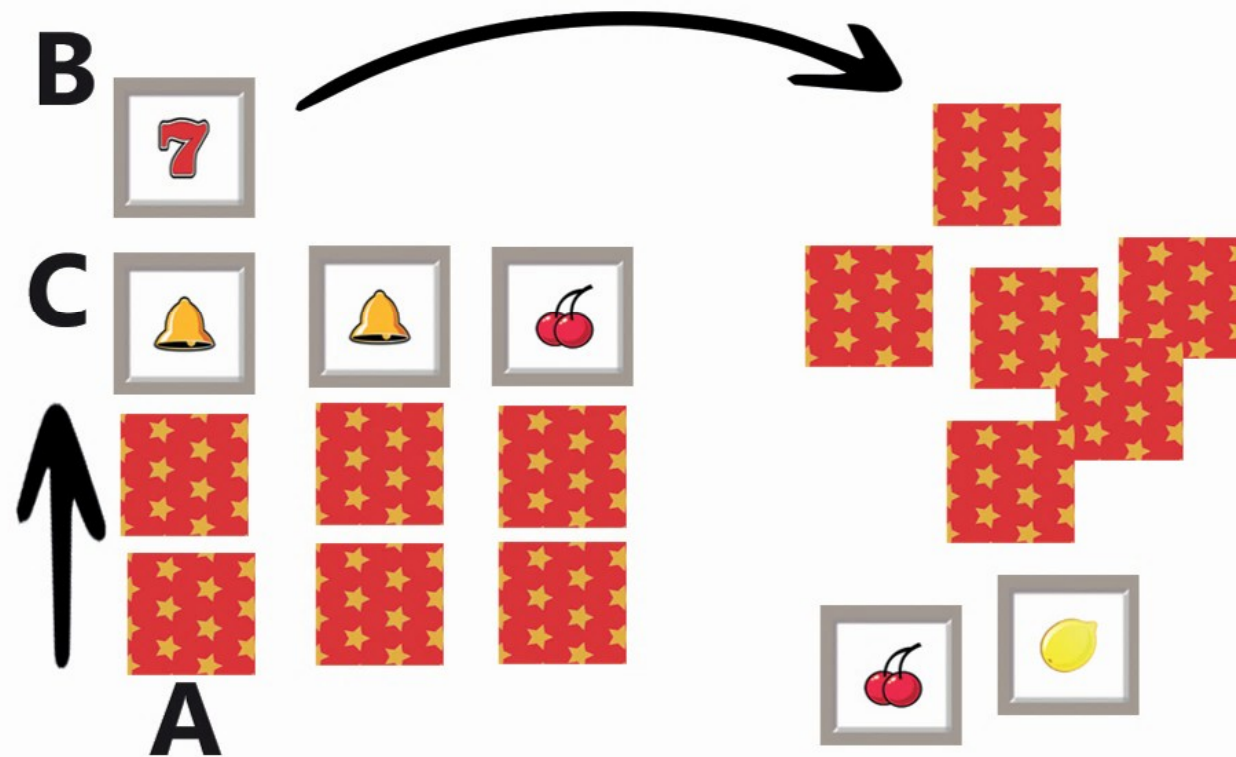
Gra odbywa się w turach. Gracz w swojej turze wybiera ze zbioru odkrytych kafelków jeden z nich i zakryty doклада od dołu do wybranego rzędu.

Rys.2.

Rys.2



Następnie wybrany rząd (A) gracz przesuwa o jeden kafelek do góry. Z rzędu do którego dołożyliśmy kafelek odkładamy górny odkryty kafelek (B) do zbioru zakrytych kafelków.



Następnie odkrywamy w tym rzędzie ostatni kafelek (C). W przykładzie uzyskaliśmy dwa takie same symbole dzwoneczka w poziomie zdobywamy więc 2 pkt. Jeśli uzyskamy trzy takie same symbole to zdobywamy 4 pkt.

PAMIĘTAJ by przy zdobyciu trzech takich samych symboli następny gracz w swoim ruchu wymienił wszystkie trzy takie same kafelki na trzy różne.

Kolejny gracz w swojej turze rozpoczyna ruch od uzupełnienia zbioru do trzech odkrytych kafelków dobierając go z zakrytego zbioru.

ZAKOŃCZENIE GRY

Gra się kończy gdy któryś z graczy pierwszy zdobędzie 10 pkt. Wartość punktów zwycięstwa można ustalić samemu.

WARIANT ZAAWANSOWANY

Wykładamy wszystkie zakryte kafelki. Z nich tworzymy trzy rzędy po cztery kafelki. Na końcu każdego rzędu odkrywamy po jednym z kafelków. Dalszy etap gry, przebiega tak jak w wersji podstawowej.

VIDEO INSTRUKCJA



www.egaudi.pl

 youtube.com/@studioegaudi

 facebook.com/studioegaudi

 instagram.com/studioegaudi